



ТЕРРИТОРИАЛЬНЫЙ ОРГАН  
ФЕДЕРАЛЬНОЙ СЛУЖБЫ  
ГОСУДАРСТВЕННОЙ СТАТИСТИКИ  
ПО НОВОСИБИРСКОЙ ОБЛАСТИ

# ИЗМЕНЕНИЕ ЦЕН В ПОТРЕБИТЕЛЬСКОМ СЕКТОРЕ

в июле 2024 года

12.08.2024

Отдел статистики цен и финансов

# СОДЕРЖАНИЕ

Все товары и услуги	3
Продовольственные товары	6
Непродовольственные товары	12
Услуги	19

1

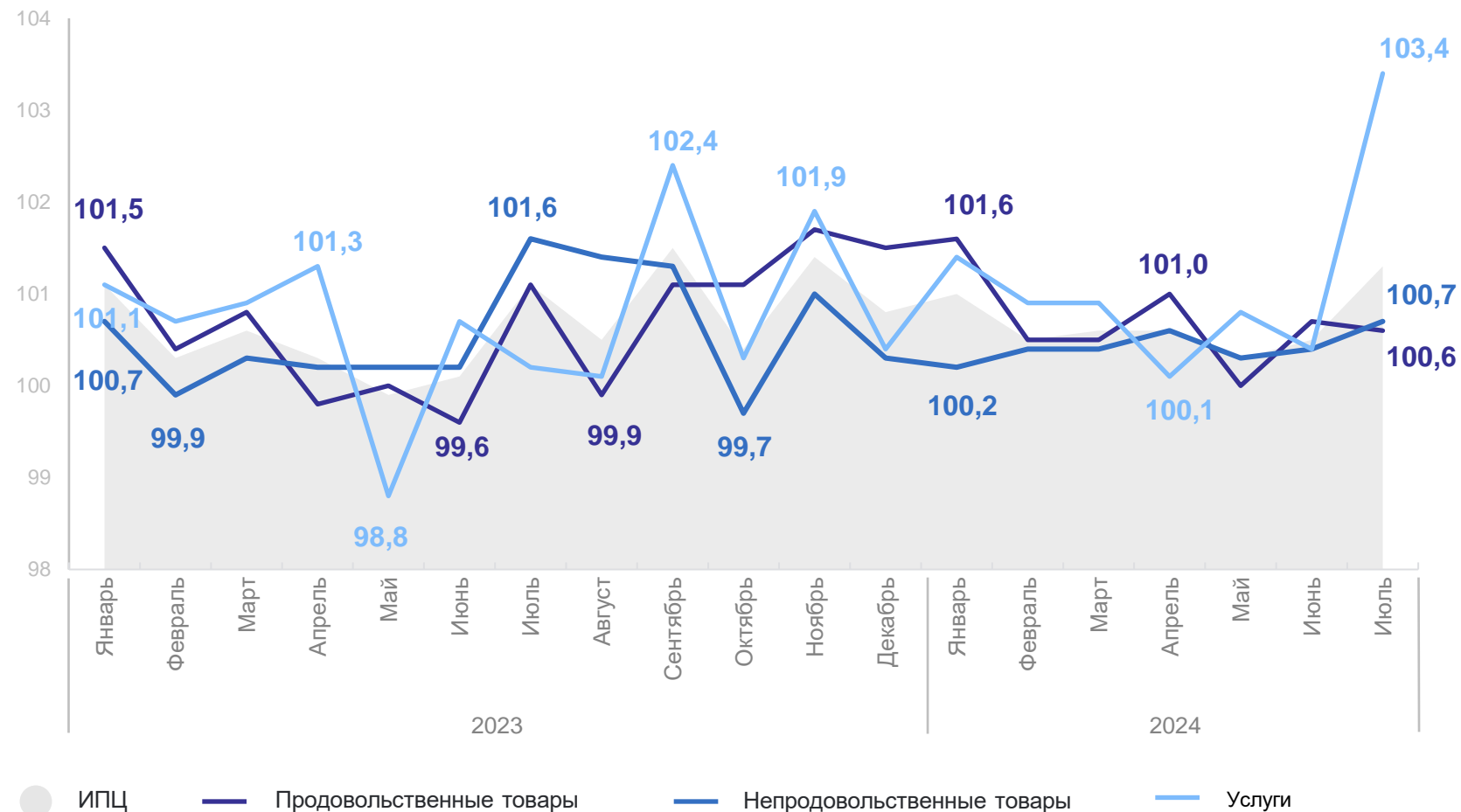
Все товары и услуги

# ИНДЕКСЫ ПОТРЕБИТЕЛЬСКИХ ЦЕН НА ОСНОВНЫЕ ГРУППЫ ТОВАРОВ И УСЛУГ

в июле 2024 г., в % к предыдущему месяцу

НОВОСИБИРСКСТАТ

<b>ИПЦ</b>	<b>101,3</b>
Продовольственные товары	<b>100,6</b>
Непродовольственные товары	<b>100,7</b>
Услуги	<b>103,4</b>



# ИНДЕКСЫ ПОТРЕБИТЕЛЬСКИХ ЦЕН НА ОТДЕЛЬНЫЕ ТОВАРЫ И УСЛУГИ ПО ОСНОВНЫМ ГРУППАМ

в июле 2024 г., в % к предыдущему месяцу

НОВОСИБИРСКСТАТ

## Продовольственные товары



## Непродовольственные товары



## Услуги



# 2

## Продовольственные товары



# ИНДЕКСЫ ЦЕН НА ОТДЕЛЬНЫЕ ГРУППЫ ПРОДОВОЛЬСТВЕННЫХ ТОВАРОВ

в июле 2024 г., в %

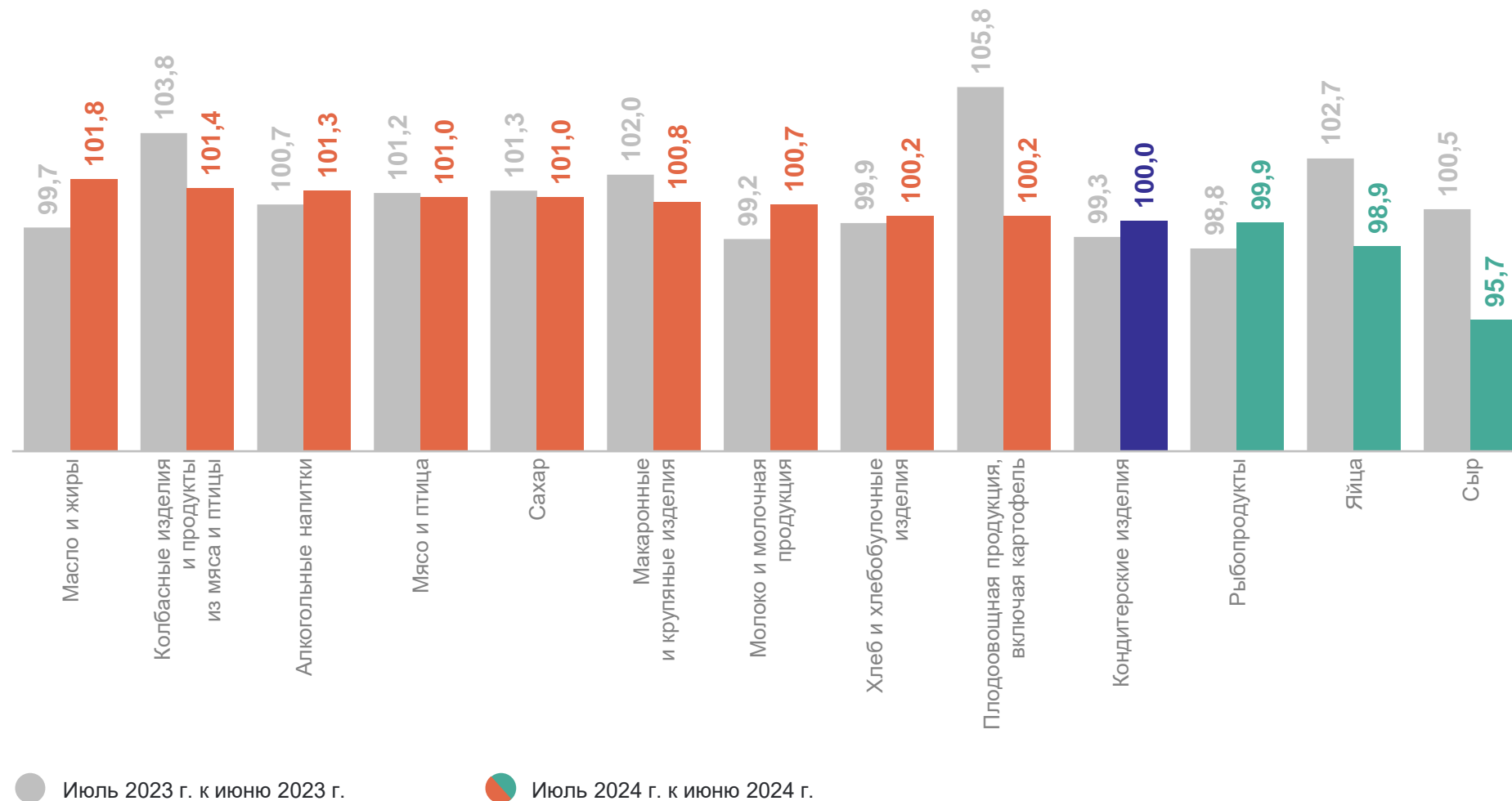
НОВОСИБИРСКСТАТ

**100,6%**

к июню 2024 г.

**105,0%**

к декабрю 2023 г.



# СРЕДНИЕ ПОТРЕБИТЕЛЬСКИЕ ЦЕНЫ И ИНДЕКСЫ ЦЕН НА ХЛЕБ И ХЛЕБОБУЛОЧНЫЕ ИЗДЕЛИЯ

в июле 2024 г.

НОВОСИБИРСКСТАТ

Средние цены,  
рублей за кг, на конец месяца

Хлеб и булочные изделия  
из пшеничной муки  
различных сортов **87,98**

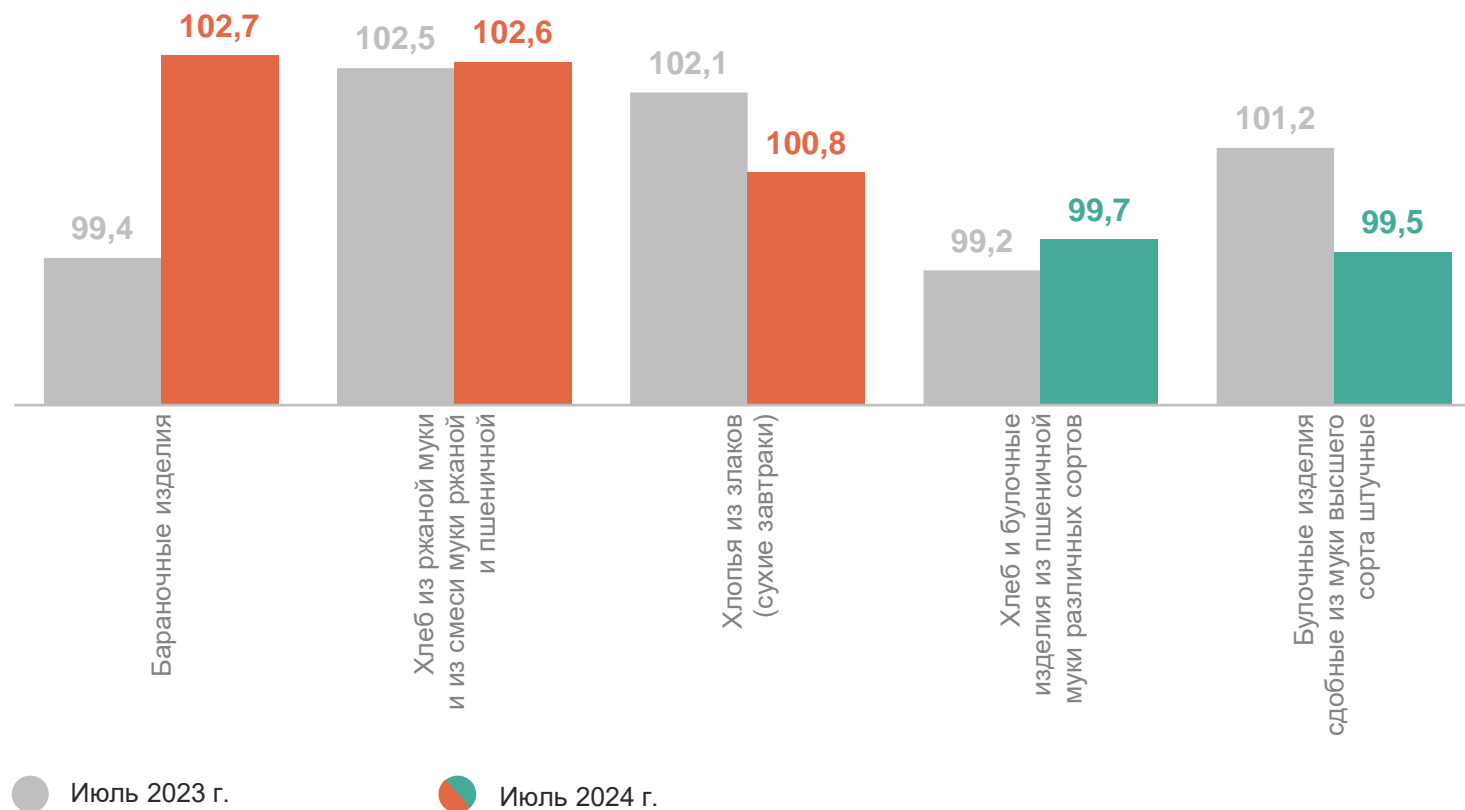
Хлеб из ржаной муки  
и из смеси муки  
ржаной и пшеничной **107,88**

Булочные изделия сдобные  
из муки высшего сорта  
штучные **286,58**

Хлопья из злаков (сухие  
завтраки) **377,14**

Бараночные изделия **184,42**

Индексы потребительских цен,  
в % к предыдущему месяцу

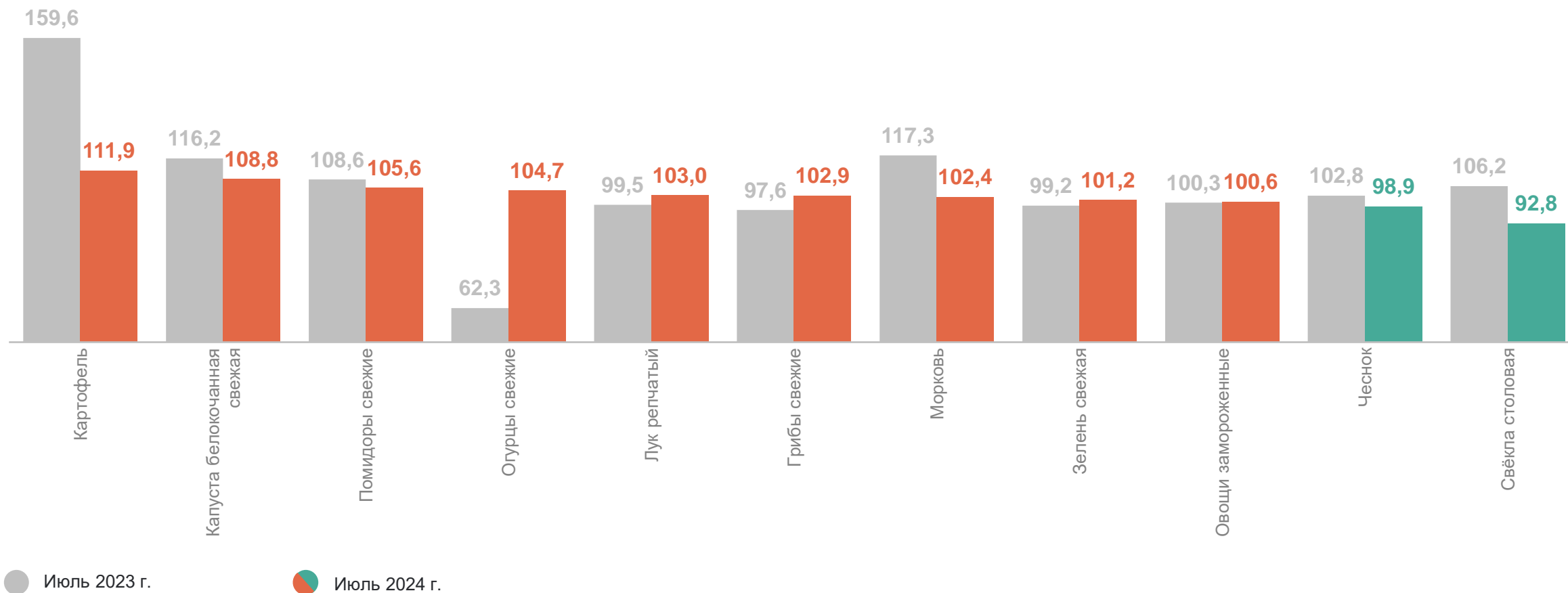




# ИНДЕКСЫ ЦЕН НА КАРТОФЕЛЬ И ОВОЩИ

в июле 2024 г., в % к предыдущему месяцу

НОВОСИБИРСКСТАТ



# СРЕДНИЕ ПОТРЕБИТЕЛЬСКИЕ ЦЕНЫ НА КАРТОФЕЛЬ, ОВОЩИ, ФРУКТЫ И ЦИТРУСОВЫЕ

на конец июля 2024 г., рублей за кг

НОВОСИБИРСКСТАТ

Огурцы свежие **124,93** ↑

Помидоры свежие **181,77** ↑

Свёкла столовая **71,29** ↓

Грибы свежие **432,00** ↑

Лук репчатый **41,05** ↑

Капуста белокочанная  
свежая **41,08** ↑

Морковь **60,99** ↑

Чеснок **354,89** ↓

Картофель **63,00** ↑

Зелень свежая **988,94** ↑

Овощи  
замороженные **256,22** ↑

Виноград **327,50** ↓

Бананы **153,47** ↓

Груши **298,32** ↓

Яблоки **183,67** ↑

Орехи **804,99** ↑

Лимоны **178,07** ↑

Апельсины **134,63** ↑

● Повышение

● Понижение

# СТОИМОСТЬ И СТРУКТУРА УСЛОВНОГО (МИНИМАЛЬНОГО) НАБОРА ПРОДУКТОВ ПИТАНИЯ

В июле 2024 г.

НОВОСИБИРСКСТАТ

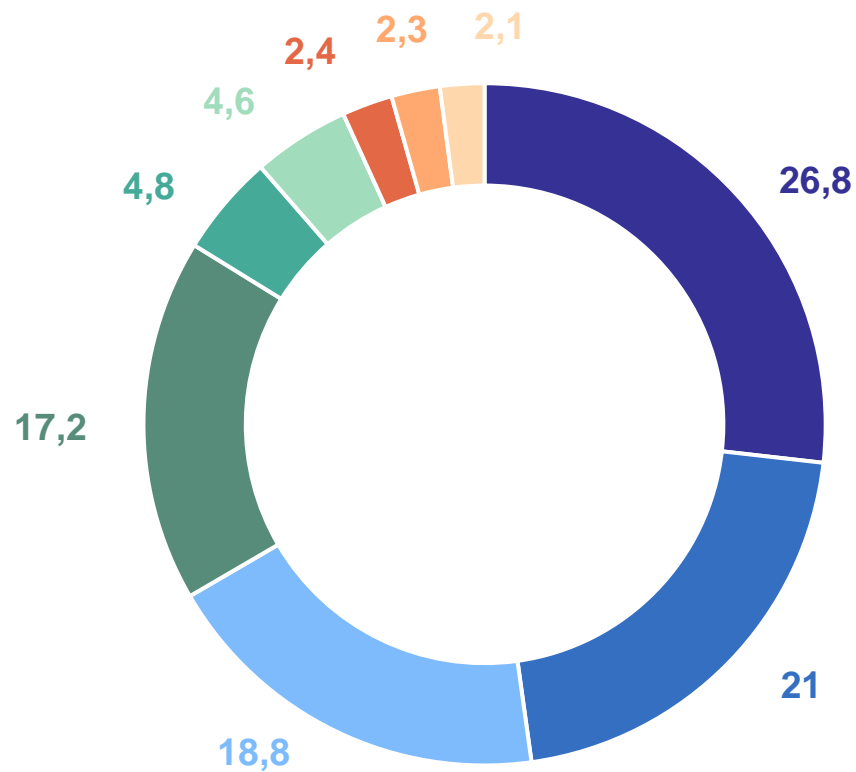
**6 938,80** рубля

**102,4%**

к июню 2024 г.

**116,0%**

к декабрю 2023 г.



- Хлеб, крупы и макаронные изделия
- Плоды и овощи
- Молоко и молочные продукты
- Мясо и мясопродукты
- Масло и жиры
- Рыба и рыбопродукты
- Яйца
- Сахар и кондитерские изделия
- Чай, соль и специи

# 3

## Непродовольственные товары

# ИНДЕКСЫ ЦЕН НА ОТДЕЛЬНЫЕ ГРУППЫ НЕПРОДОВОЛЬСТВЕННЫХ ТОВАРОВ

в июле 2024 г., в %

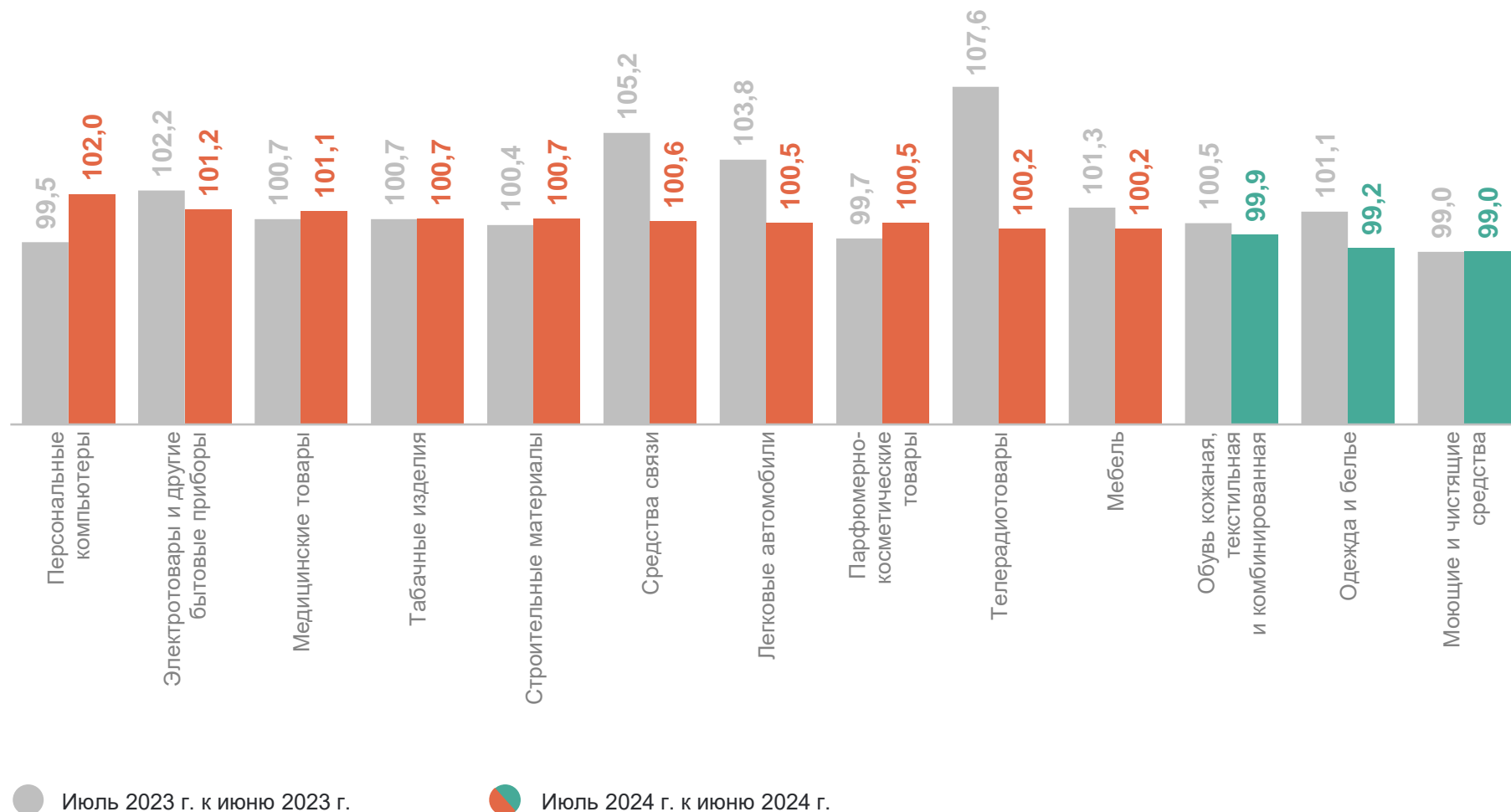
НОВОСИБИРСКСТАТ

**100,7%**

к июню 2024 г.

**103,0%**

к декабрю 2023 г.



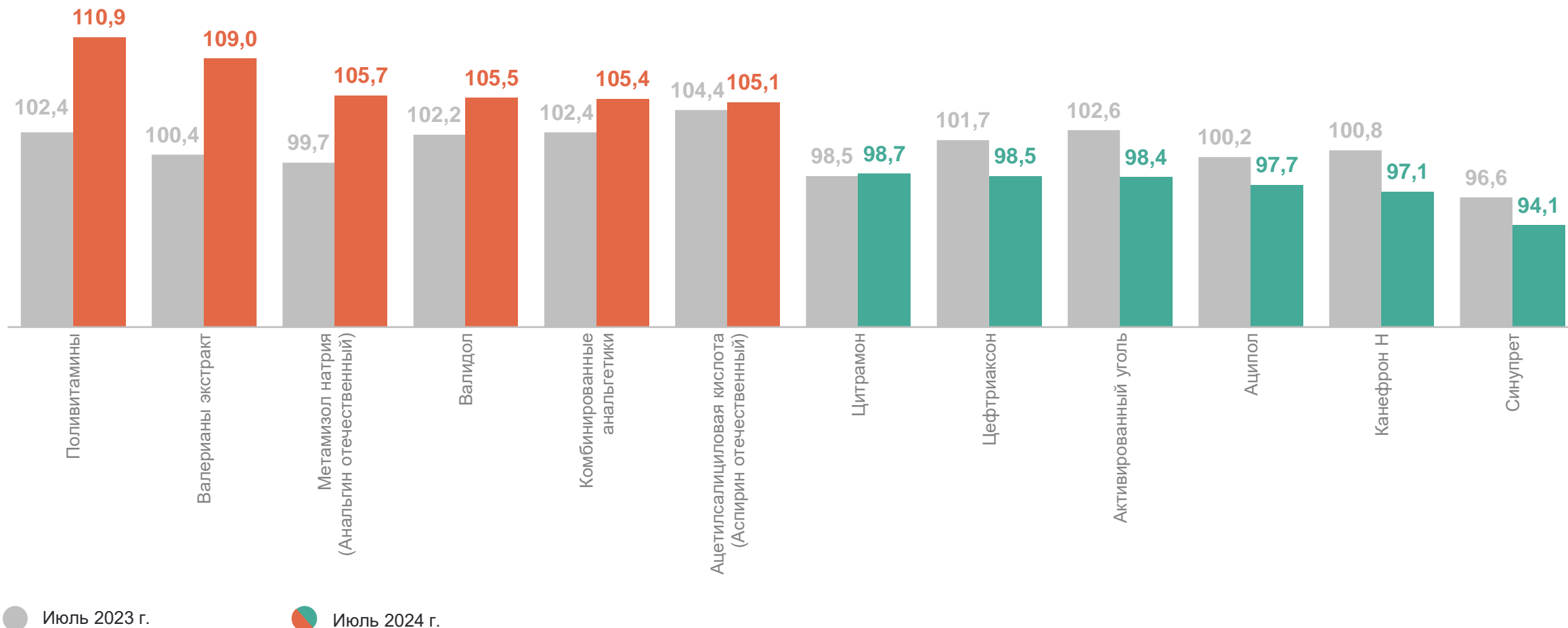
● Июль 2023 г. к июню 2023 г.

● Июль 2024 г. к июню 2024 г.

# ИНДЕКСЫ ЦЕН НА ОТДЕЛЬНЫЕ МЕДИКАМЕНТЫ

в июле 2024 г., в % к предыдущему месяцу

НОВОСИБИРСКСТАТ



# СРЕДНИЕ ПОТРЕБИТЕЛЬСКИЕ ЦЕНЫ НА ОТДЕЛЬНЫЕ МЕДИКАМЕНТЫ

на конец июля 2024 г., рублей

Активированный уголь,  
250 мг, 50 таблеток

19,66 ↓

Валидол, 60 мг,  
10 таблеток

55,53 ↑

Метамизол натрия (Анальгин  
отечественный), 500 мг,  
10 таблеток

44,86 ↑

Синупрет, 50 таблеток

815,41 ↓

Аципол, 30 капсул

528,14 ↓

Цефтриаксон, 1г

43,40 ↓

● Повышение

● Понижение

НОВОСИБИРСКСТАТ

Валерианы экстракт,  
20 мг, 10 таблеток

15,87 ↑

Комбинированные  
анальгетики, 10 таблеток

136,43 ↑

Ацетилсалициловая кислота  
(Аспирин отечественный), 500 мг,  
10 таблеток

22,13 ↑

Цитрамон, 10 таблеток

35,57 ↓

Канефрон Н, 60 таблеток

801,96 ↓

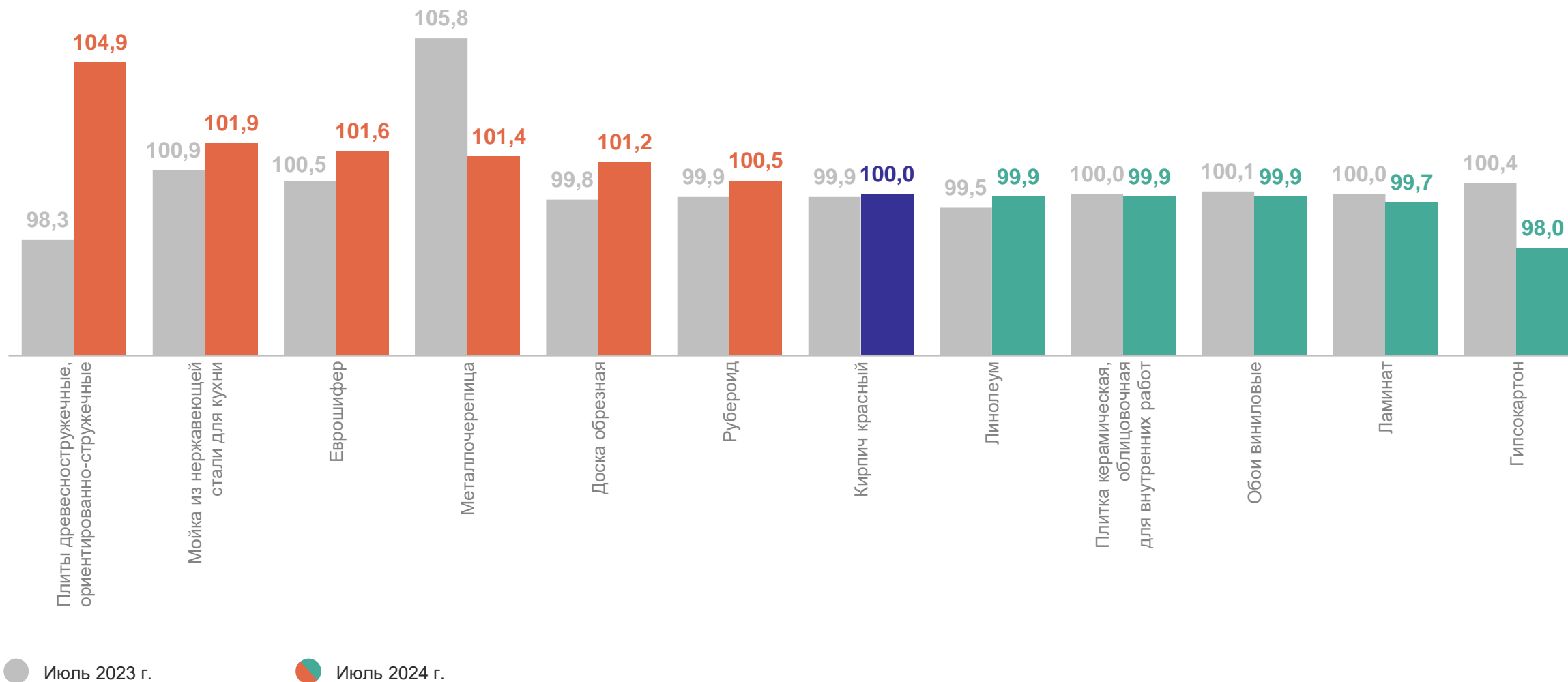
Поливитамины, 10 шт.

84,64 ↑

# ИНДЕКСЫ ЦЕН НА СТРОИТЕЛЬНЫЕ МАТЕРИАЛЫ

в июле 2024 г., в % к предыдущему месяцу

НОВОСИБИРСКСТАТ





# СРЕДНИЕ ПОТРЕБИТЕЛЬСКИЕ ЦЕНЫ НА ОТДЕЛЬНЫЕ СТРОИТЕЛЬНЫЕ МАТЕРИАЛЫ

на конец июля 2024 г., рублей

НОВОСИБИРСКСТАТ

Еврошифер, 10м2	5008,72	↑	Плитка керамическая, облицовочная для внутренних работ, м2	791,61	↓
Рубероид, 10 м	524,38	↑	Металлочерепица, м2	887,11	↑
Гипсокартон, м2	183,79	↓	Доска обрезная, м3	17409,04	↑
Мойка из нержавеющей стали для кухни, шт.	3838,33	↑	Плиты древесностружечные, ориентированно стружечные, м2	348,38	↑
Кирпич красный, 1000 шт.	18248,75	●	Обои виниловые, 10 м	1830,64	↓
Ламинат, м2	1094,76	↓	Линолеум, м2	698,88	↓

● Повышение    ● Понижение    ● Без изменений

# СРЕДНИЕ ПОТРЕБИТЕЛЬСКИЕ ЦЕНЫ И ИНДЕКСЫ ЦЕН НА МОТОРНОЕ ТОПЛИВО

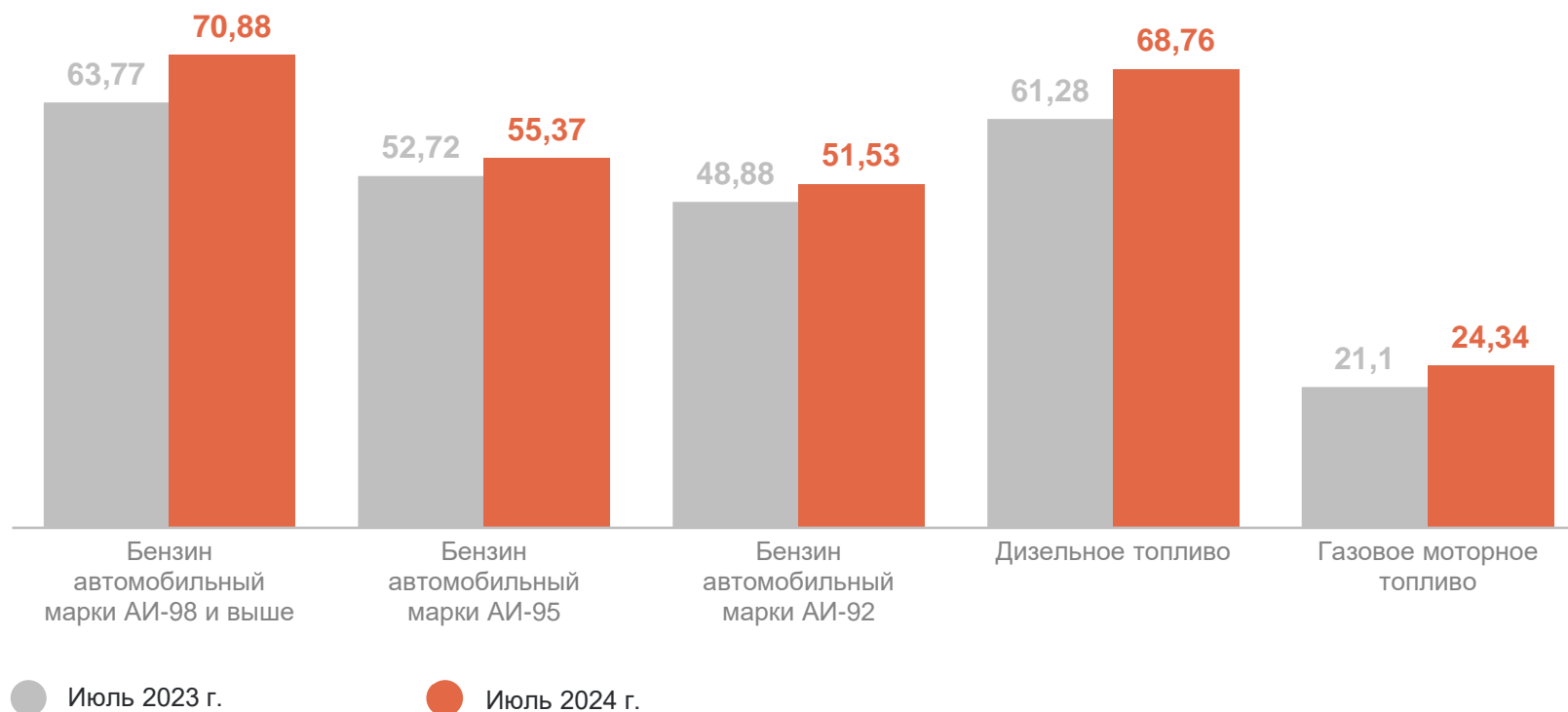
в июле 2024 г.

НОВОСИБИРСКСТАТ

Индексы потребительских цен,  
в % к предыдущему месяцу

Дизельное топливо	101,8
Бензин автомобильный марки АИ-98 и выше	102,6
Бензин автомобильный марки АИ-95	102,6
Бензин автомобильный марки АИ-92	102,8
Газовое моторное топливо	109,7

Средние цены, рублей за литр, на конец месяца



4

Услуги

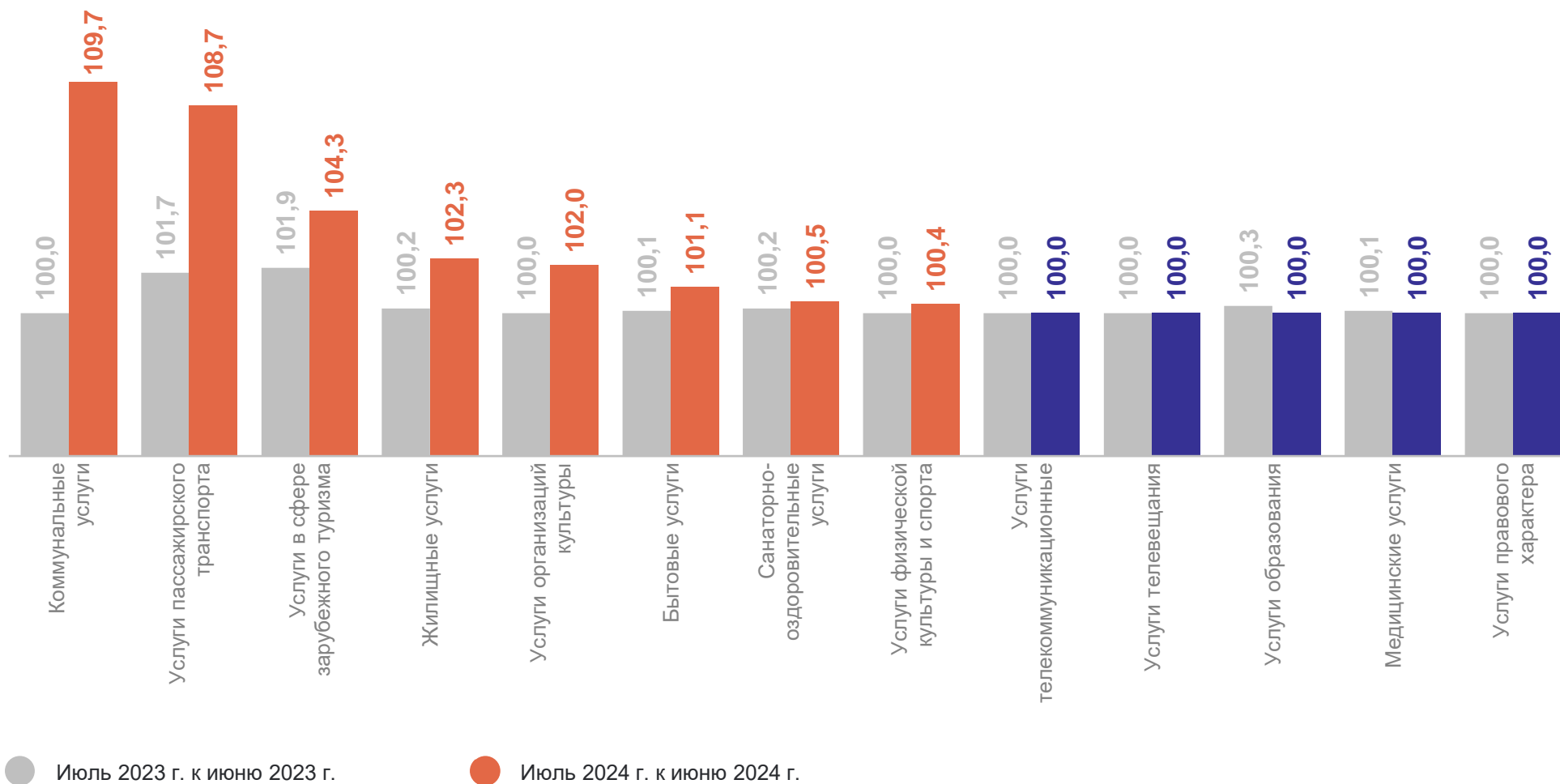
# ИНДЕКСЫ ЦЕН НА ОТДЕЛЬНЫЕ ГРУППЫ УСЛУГ

в июле 2024 г., в %

НОВОСИБИРСКСТАТ

**103,4%**  
к июню 2024 г.

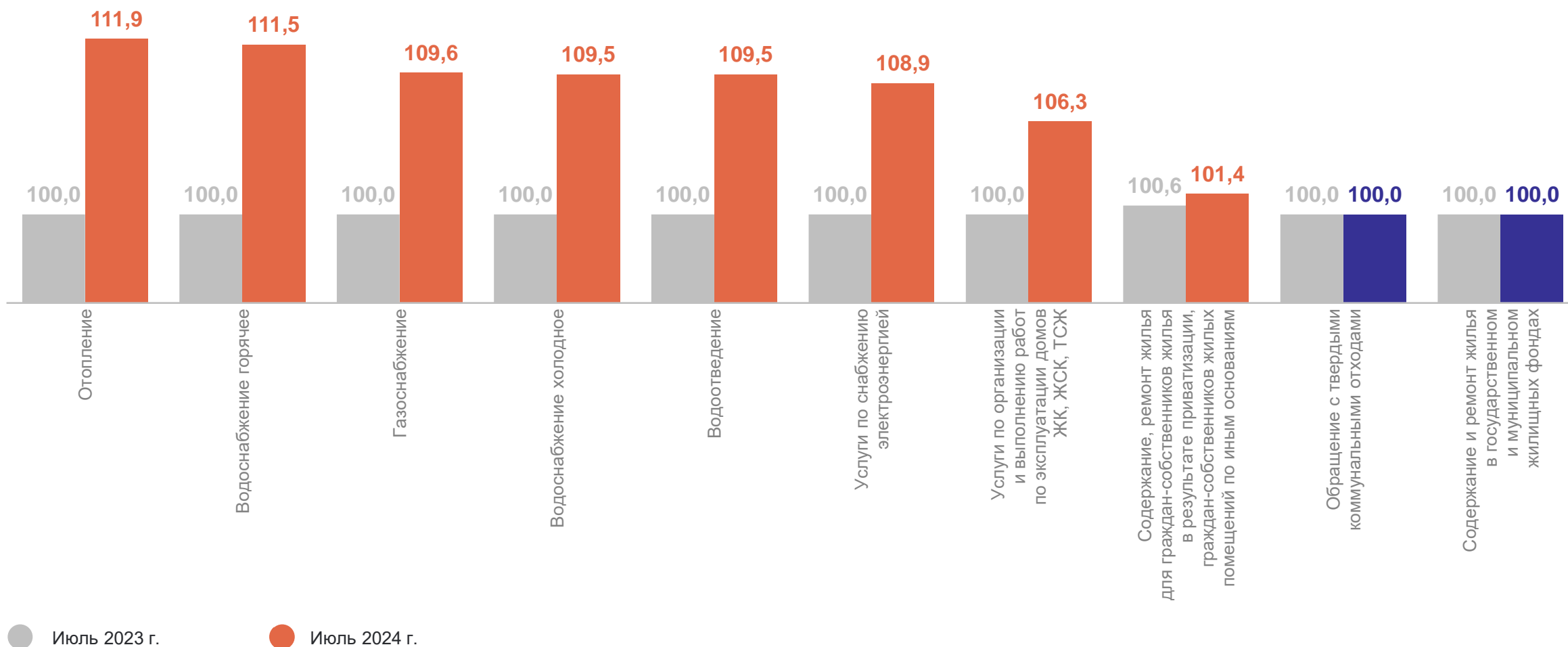
**108,1%**  
к декабрю 2023 г.



# ИНДЕКСЫ ЦЕН НА ЖИЛИЩНЫЕ И КОММУНАЛЬНЫЕ УСЛУГИ

в июле 2024 г., в % к предыдущему месяцу

НОВОСИБИРСКСТАТ



# СРЕДНИЕ ПОТРЕБИТЕЛЬСКИЕ ЦЕНЫ НА ЖИЛИЩНЫЕ И КОММУНАЛЬНЫЕ УСЛУГИ

на конец июля 2024 г., рублей

НОВОСИБИРСКСТАТ

Отопление, Гкал **2157,94** ↑

Водоснабжение горячее, м3 **172,37** ↑

Водоотведение, м3 **24,97** ↑

Водоснабжение холодное, м3 **27,31** ↑

Газ сетевой, месяц с человека **81,39** ↑

Электроэнергия, в расчете за 100 кВт.ч **366,00** ↑

Содержание, ремонт жилья для граждан-собственников жилья в результате приватизации, граждан-собственников жилья по иным основаниям, м2 общей площади **26,94** ↑

Обращение с твердыми коммунальными отходами, с человека **79,09** ●

Содержание и ремонт жилья в государственном и муниципальном жилищных фондах, м2 общей площади **27,94** ●

Взносы на капитальный ремонт, м2 общей площади **15,52** ●

● Повышение ● Без изменений